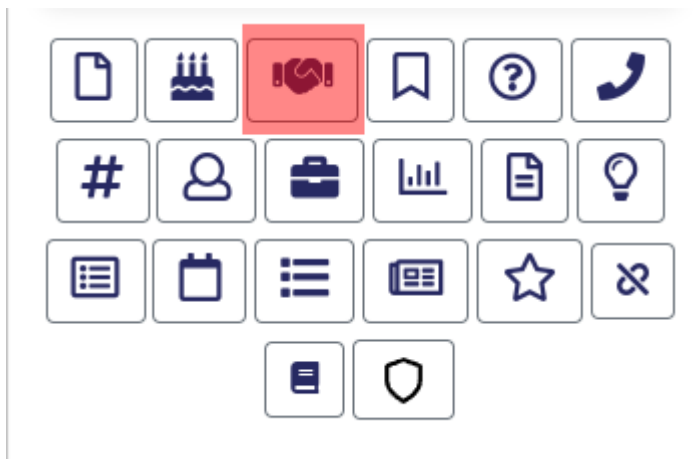


## 02. Bloco tempo de Admissão

Dentro do Vindula, introduzimos um novo bloco, o bloco por tempo de admissão, que permite listar automaticamente todos os colaboradores que estão celebrando aniversário de tempo de casa. Além disso, agora vocês têm a oportunidade de parabenizá-los por essa data especial.

Para utilizar este bloco, basta navegar até a home (página principal) da sua intranet e rolar até a parte inferior, onde encontrará as opções para adicionar vários blocos. Nesse caso, selecionem o terceiro ícone, que corresponde ao bloco de tempo de admissão, conforme ilustrado na imagem abaixo:



Ao clicar nesse ícone, você será redirecionado para a tela de cadastro do bloco de tempo de admissão, conforme apresentado na imagem a seguir:

# Adicionar Bloco de Tempo de Admissão (Tempo de Casa)

O Bloco de Tempo de Admissão exibe informações sobre os colaboradores que fazem aniversário de parceria.

Padrão

Exibição

Avançado

Nome do bloco

Quantidade de pessoas por bloco\*

Filtro\*

O filtro só considera colaboradores com pelo menos 1 ano de tempo de casa.

Esses grupos não serão exibidos nos resultados da busca

Marque para mostrar apenas resultados da empresa do usuário logado.

Salvar

Cancelar

Agora, basta preencher as informações desejadas, como o título do bloco, a quantidade de pessoas por bloco e o tipo de filtro, que são informações cruciais para o funcionamento do bloco. Se acessar a aba "Exibição" e selecionar a opção 'Marque para mostrar uma mensagem personalizada', você poderá escolher o texto disponível no bloco. Essa opção permite o uso de informações adicionais, como "###nomecompleto###" e "###tempocasa###", que são substituídas pelo nome completo do colaborador e pelo tempo de casa, respectivamente.

**Padrão** **Exibição** Avançado

- Marque para mostrar o nome da empresa
- Marque para mostrar o departamento
- Marque para mostrar o unidade
- Marque para mostrar a matrícula
- Marque para mostrar o cargo
- Marque para mostrar o ramal
- Marque para mostrar uma mensagem personalizada

**Mensagem personalizada para exibir para cada pessoa**

Código-Fonte | | | | | | | | ? | **B** | *I* | U | ~~S~~ |  $x_2$  |  $x^2$  |  $I_x$  |


**A** | **A** | | | | | | | | | | | | | | | | |

| Estilo | Formata... | Fonte | Tamanho

###nomecompleto###, ###tempocasa###







Lembrando que este último passo a passo é opcional. Caso optem por não utilizá-lo, o Vindula preencherá automaticamente para vocês.

Aqui está o resultado final do bloco:



---

### Próximos datas de admissão

-  **Administrador**  
Completa 1 ano(s) de parceria  
Dê os parabéns 
-  **Anderson**  
Completa 124 ano(s) de parceria  
Dê os parabéns 
-  **Camila Adriana Gomes de Jesus**  
Completa 8 ano(s) de parceria  
Dê os parabéns 

[Ver todos](#)

Vale ressaltar que vocês também têm a opção de enviar os parabéns ao colaborador, se assim desejarem.