

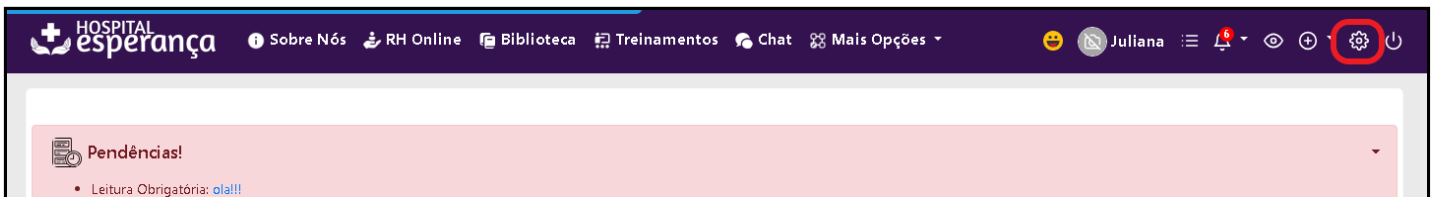
Tutorial: Como adicionar um e-mail remetente para notificações no Vindula

O Vindula é uma plataforma versátil que oferece várias funcionalidades, incluindo a capacidade de enviar notificações por e-mail.

Ao configurar o Vindula para enviar e-mails, é importante definir um endereço de e-mail remetente para garantir que as notificações sejam entregues corretamente e identificadas pelos destinatários.

Neste tutorial, vamos detalhar o processo de como adicionar um e-mail remetente para notificações no Vindula:

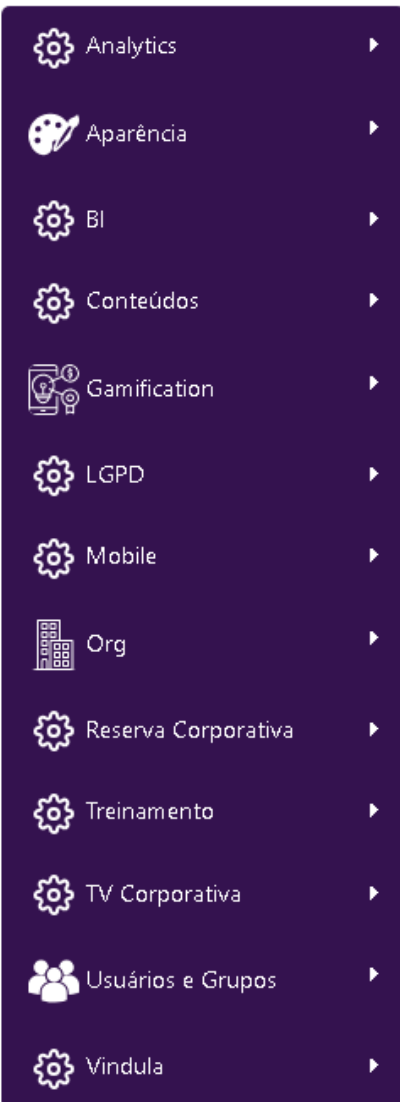
1. Acesse o "Painel de Controle", localizado na sua barra de navegação.



2. Na barra de menu lateral à esquerda, clique em "**Vindula**".

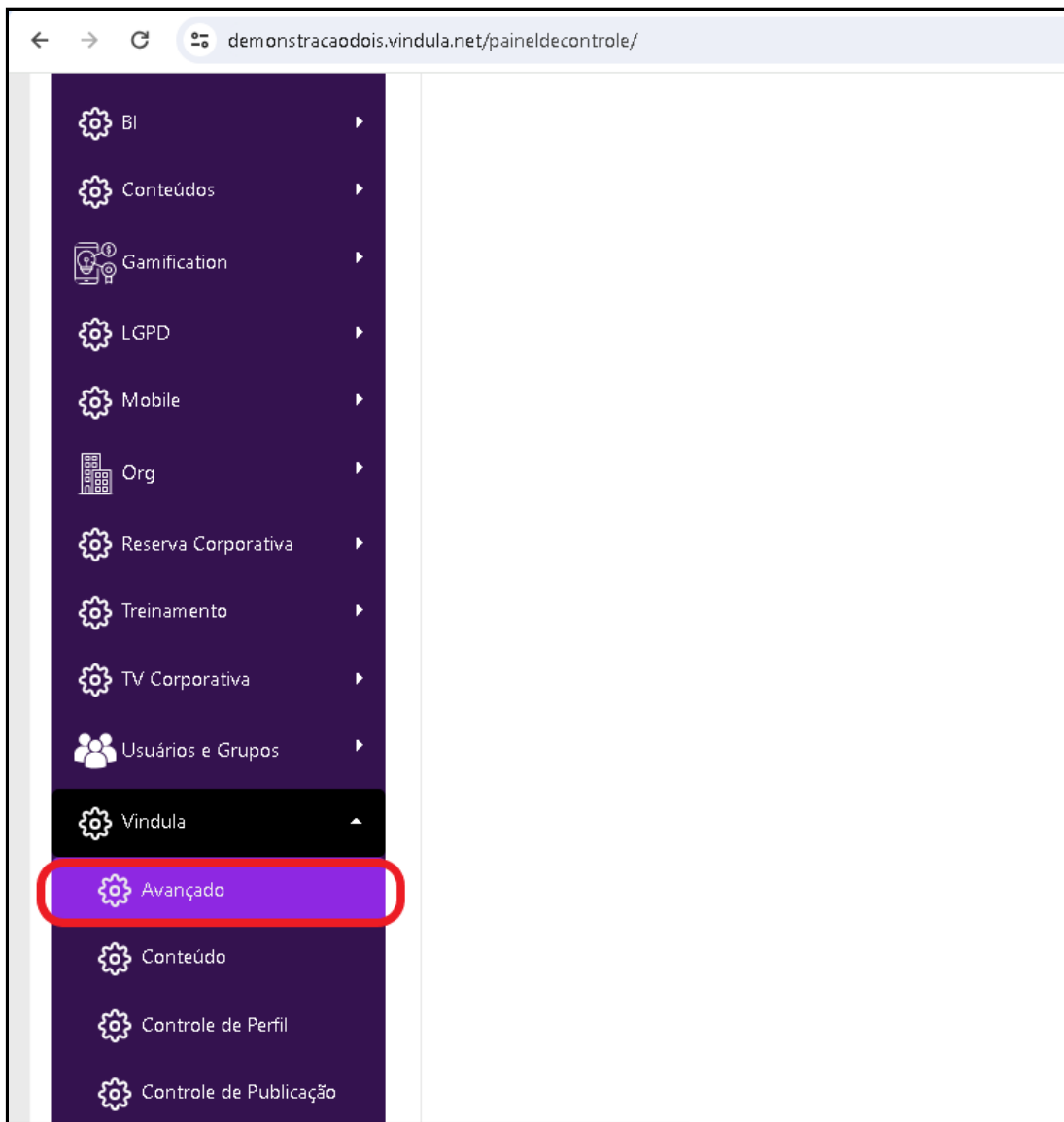
Painel de Controle

Você está acessando o painel de controle total, pois você faz parte do grupo de super administradores, ou suporte@vindula.com.br



Release: 01.03.24.1 | Dia Internacional das Mulheres

3. No submenu, clique em "**Avançado**".



4. Na página de "**Envio de e-mail**", ative a opção de "**Marque para ativar a personalização do remetente no envio de e-mail**".

Em seguida preencha os campos destacadas abaixo são eles:

- **Nome do remetente:** Insira o nome que será exibido no remetente do e-mail.
- **E-mail remetente:** Insira o endereço de e-mail responsável pelo envio das informações.

5. Após preencher essas informações e clique em "**Salvar**", localizado no final da página.

Editar Avançado

[Padrão](#) [Certificado](#) [Gamification](#) [Login Externo](#) [GED](#) [BPMs](#) [Reserva de Sala](#) [Palavras-chave](#) [Simple Extranet](#)

Envio de e-mail [Extra](#)

Marque para ativar a personalização do remetente no envio de e-mail
A funcionalidade do e-mail remetente só irá funcionar após a validação do e-mail pelo time de suporte do Vindula

Informe um nome de remetente para o envio de e-mails em grupos de distribuição*

Personalize um nome de remetente para ser utilizado no envio de e-mails em grupos de distribuição.

Informe o e-mail remetente utilizado para envio de e-mails*

A funcionalidade do e-mail remetente só irá funcionar após a validação do e-mail pelo time de suporte do Vindula

Logo para personalização de e-mails em grupos de distribuição, BPMs e holerites.

Nenhum arquivo escolhido

Essa logo será utilizada para personalizar o envio de e-mails no grupo de distribuição, bem como para a personalização do BPMs e dos holerites. O tamanho preferencial é de 200x40 pixels.

[Precisa de ajuda?](#)

Prontinho, agora nossa equipe irá realizar a confirmação do seu e-mail para que as alterações surtam efeito.